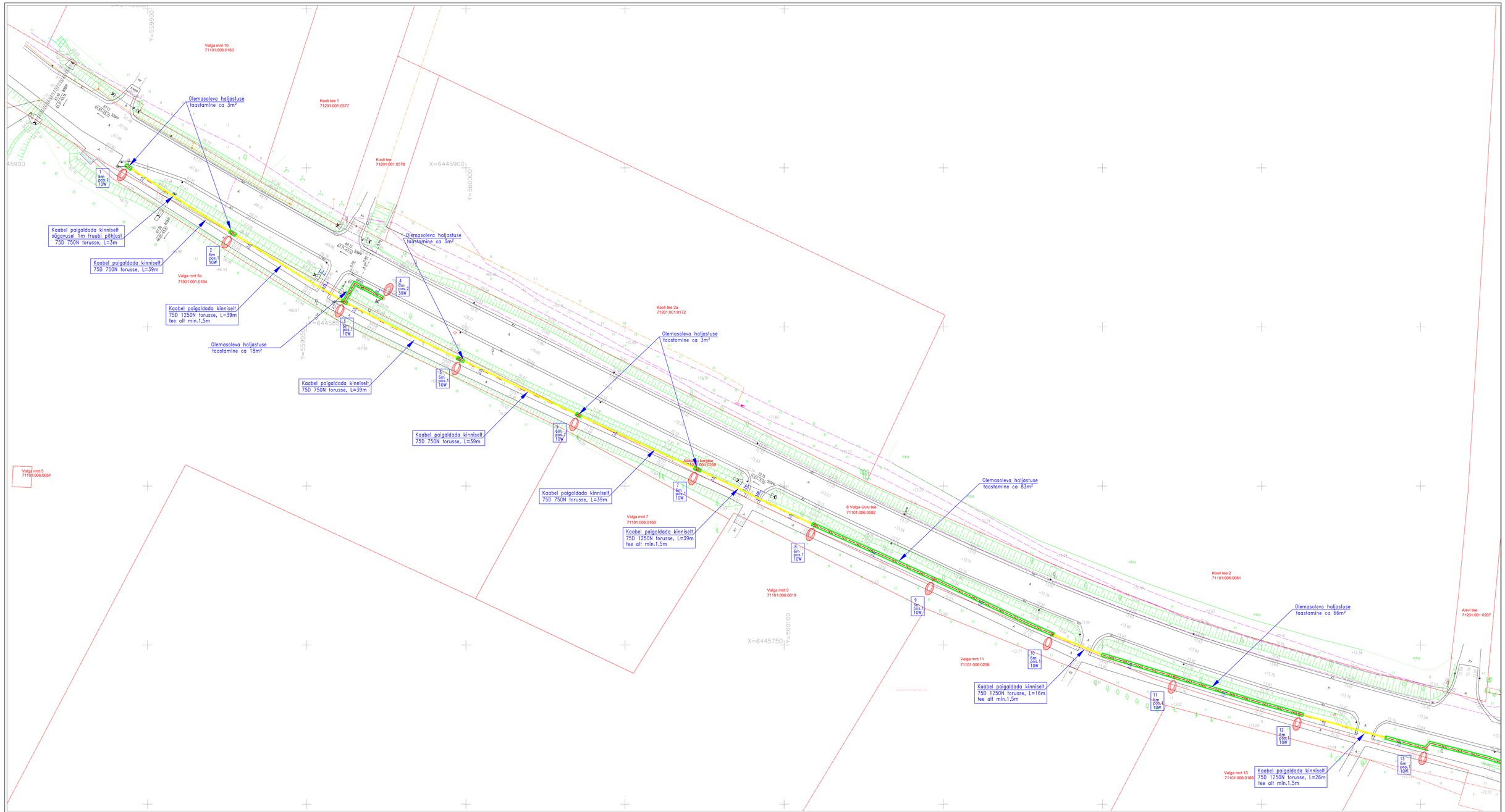

VÄLISVALGUSTUSE SKEEM

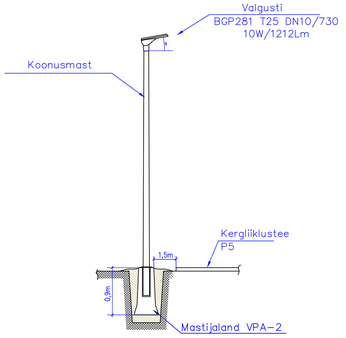

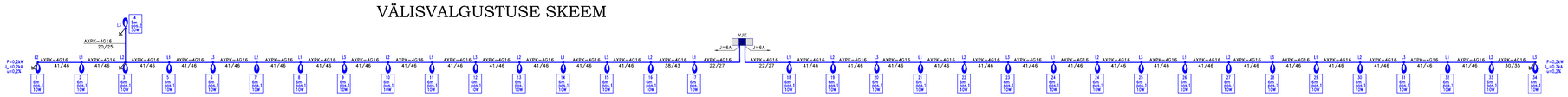

Kaevise tagasitäide haljasalal

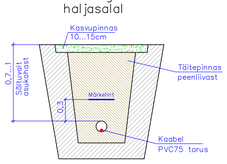

Mastijalandi tüüpristlõige

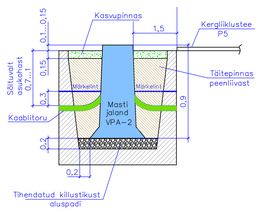

MÄRKUSED:

1. Avatud kaeviku vähim kaugus truubi otsast on min. 2m
2. Kraavi põhjast kaabel paigaldada min. 1,0m sügavusele
3. Tee alt kinnise läbindamisel kaabel paigaldada min. 1,5m sügavusele
4. Tee alt läbi minemisel kaitsetoru peab olema 1250N
5. Truubi alt kaabel paigaldada min.1,0m sügavusele

TINGMÄRGID

- VJK — Proj. välisvalgustuse jaotuskilp (asukoht täpsustada ehituskäigus)
- W1.1 — Proj. välisvavalgustuse maakaabel AXPK 4G16 PVC75-450N torus
- Proj. välisvavalgustuse maakaabel AXPK 4G16 PVC75-750N torus kinniselt
- W1.1 — Proj. välisvavalgustuse maakaabli kaeviku tagasitäide haljasalal
- Proj. maandus
- Proj. välisvalgusti
- 11 — Valgusti/masti nr; 6m — Valgusti paigalduskõrgus; pos.1 — Valgusti positsiooni nr.; 10W — Valgusti võimsus
- pos.1 — Proj. välisvalgusti BGP281 T25 DN10/730, 10W/1212Lm
- pos.2 — Proj. välisvalgusti BGP282 T25 DM12/730, 30W/3200Lm

Tellija:	Saarde Vallavalitsus	Joonise nr.: EL-1	Töö nr.: 02/25-V03
Objekt:	Riigitee nr.6 Valga-Uulu, km 91,42-92,73, Tihemetsa alevik, Saarde vald, Pärnu mk.	Staadium: PP	Leht: 1 / Lehtede: 3
Joonis:	Kergliiklustee asendiplaan tehnovõrkudega. Välisvalgustus		
E	tel. 44 75 670, tel. 44 52 990, Eesti Energia Projekt AS, Reg.nr.EE100929051-0005	Koostaja: M.Borissova	Mõõt: 1:500
		Joonestaja:	Kuup.: 17.03.2025
		Kontrollis:	